



**ASEGURADORA FIDELIS, S.A.**  
**ESTADO DE RESULTADOS CONDENSADO**  
 ( Cifras en Quetzales )

Por el ejercicio comprendido del 01 de Enero al 31 de Marzo 2024


<b>CUENTAS DE PRODUCTO</b>				
Primas por Seguro Directo				14,449,755.34
<b>MENOS:</b>				
Devoluciones y Cancelaciones de Primas				2,021,909.92
<b>PRIMAS DIRECTAS NETAS</b>				<b>12,427,845.42</b>
<b>MÁS:</b>				
Primas por Reaseguro Tomado Local	0.00			
Primas por Reaseguro Tomado del Exterior	0.00	0.00		
<b>MENOS:</b>				
Devoluciones y Cancelaciones de Primas por Reaseguro			0.00	0.00
<b>TOTAL DE PRIMAS NETAS</b>				<b>12,427,845.42</b>
<b>MENOS:</b>				
Primas por Reaseguro Cedido				2,030,496.59
<b>PRIMAS NETAS DE RETENCIÓN</b>				<b>10,397,348.83</b>
<b>VARIACIONES EN RESERVAS TÉCNICAS</b>				
<b>MENOS:</b>				
Variaciones Gastos			2,350,442.35	
<b>MÁS:</b>				
Variaciones Productos			3,638,090.42	1,287,648.07
<b>PRIMAS NETAS DE RETENCIÓN DEVENGADAS</b>				<b>11,684,996.90</b>
<b>MENOS:</b>				
<b>COSTO DE ADQUISICIÓN Y SINIESTRALIDAD</b>				
<b>ADQUISICIÓN</b>				
Gastos de Adquisición y Renovación		4,323,594.68		
<b>MENOS:</b>				
Comisiones y Participaciones por Reaseguro Cedido		922,592.00	3,401,002.68	
<b>SINIESTRALIDAD</b>				
Gastos por Obligaciones Contractuales	198,483.57			
Variación en las Reservas de Reclamaciones Seguros de Caución (Neto)	0.00			
Participación de Reaseguradoras en Salvamentos y Recuperaciones	64,989.58	263,473.15		
<b>MENOS:</b>				
Recuperaciones por Reaseguro Cedido	43,875.78			
Salvamentos y Recuperaciones	332,447.98	376,323.76	112,850.61	3,288,152.07
<b>UTILIDAD BRUTA EN OPERACIONES DE SEGUROS</b>				<b>8,396,844.83</b>
<b>MENOS:</b>				
<b>GASTOS Y PRODUCTOS DE OPERACIONES</b>				
Egresos por Inversiones		93,735.29		
Gastos de Administración		7,258,647.04	7,352,382.33	
<b>MENOS:</b>				
Derechos de Emisión de Pólizas (Neto)		1,064,008.08		
Productos de Inversiones		2,089,804.86	3,153,812.94	4,198,569.39
<b>UTILIDAD (PÉRDIDA) EN OPERACIÓN</b>				<b>4,198,275.44</b>
<b>OTROS PRODUCTOS Y GASTOS</b>				
<b>MÁS:</b>				
Otros Productos			426,858.51	
<b>MENOS:</b>				
Otros Gastos			1,030,905.61	604,047.10
<b>UTILIDAD NETA (PÉRDIDA) EN OPERACIÓN</b>				<b>3,594,228.34</b>
<b>MÁS:</b>				
Productos de Ejercicios Anteriores			0.00	
<b>MENOS:</b>				
Gastos de Ejercicios Anteriores			0.00	0.00
<b>UTILIDAD (PÉRDIDA)</b>				<b>3,594,228.34</b>
<b>MENOS:</b>				
Impuesto sobre la Renta				1,123,494.22
<b>UTILIDAD (PÉRDIDA) NETA</b>				<b>2,470,734.12</b>

  
 Jimmy Esbhan Ruiz Acajabón  
 CONTADOR

Guatemala, 9 de Abril 2024

  
 Sergio Alejandro Pérez Cáceres  
 AUDITOR INTERNO

  
 Andrés Sicilia  
 PRESIDENTE DEL CONSEJO DE  
 ADMINISTRACION

  
 Brasi Arenas  
 GERENTE GENERAL